



ТЕРРИТОРИАЛЬНЫЙ ОРГАН  
ФЕДЕРАЛЬНОЙ СЛУЖБЫ  
ГОСУДАРСТВЕННОЙ СТАТИСТИКИ  
ПО РЯЗАНСКОЙ ОБЛАСТИ

# СОЦИАЛЬНО-ЭКОНОМИЧЕСКОЕ ПОЛОЖЕНИЕ

15.02.2024

Отдел сводных статистических работ  
и общественных связей

# СОДЕРЖАНИЕ

Производство товаров и услуг	3
Рынки товаров и услуг	11
Цены	14
Оплата труда	16
Демография	18

1

Производство товаров и услуг

# ИНДЕКСЫ ОСНОВНЫХ ЭКОНОМИЧЕСКИХ ПОКАЗАТЕЛЕЙ

к соответствующему периоду предыдущего года, %

РЯЗАНЬСТАТ

январь–декабрь 2023 г.

Промышленное  
производство **107,5**

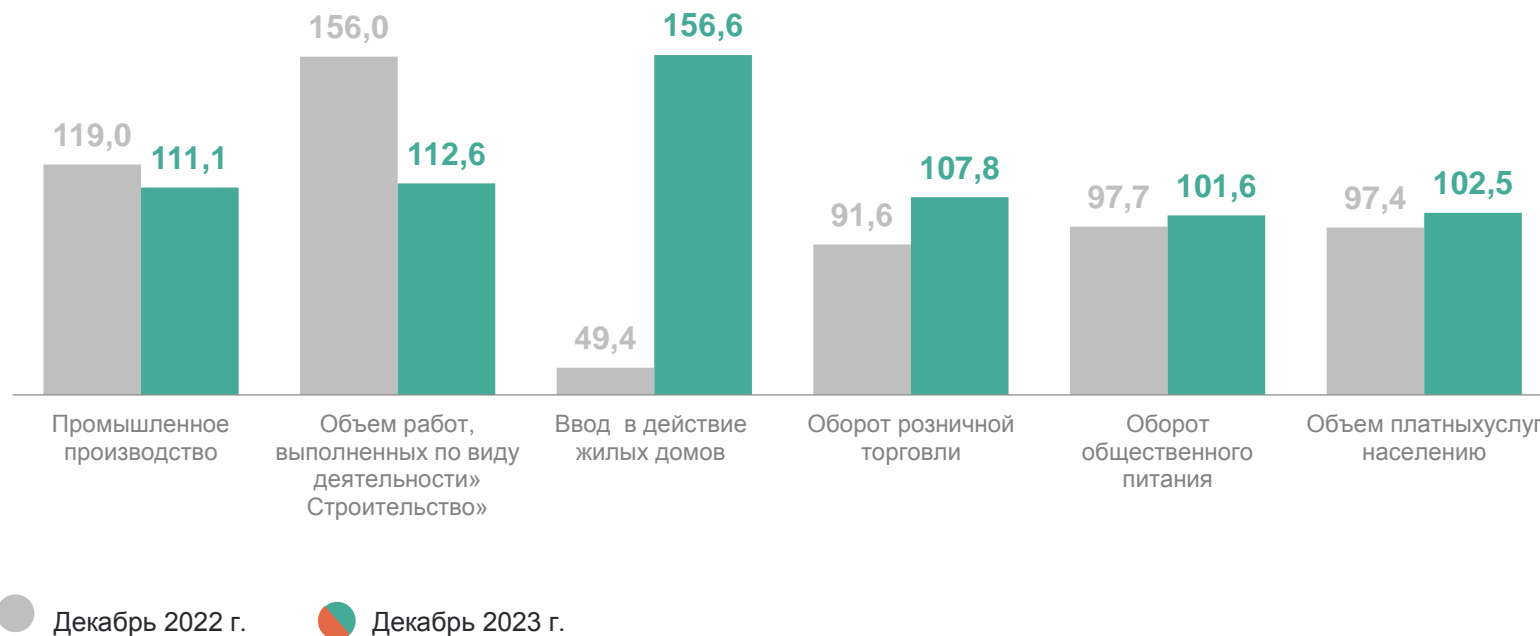
Объем работ, выполненных  
по виду деятельности  
«Строительство» **117,8**

Ввод в действие  
жилых домов **97,8**

Оборот розничной  
торговли **104,4**

Оборот общественного  
питания **102,5**

Объем платных услуг  
населению **100,9**



# ИНДЕКСЫ ПРОМЫШЛЕННОГО ПРОИЗВОДСТВА ПО ВИДАМ ДЕЯТЕЛЬНОСТИ

РЯЗАНЬСТАТ

к соответствующему периоду предыдущего года, %

январь—декабрь 2023 г.

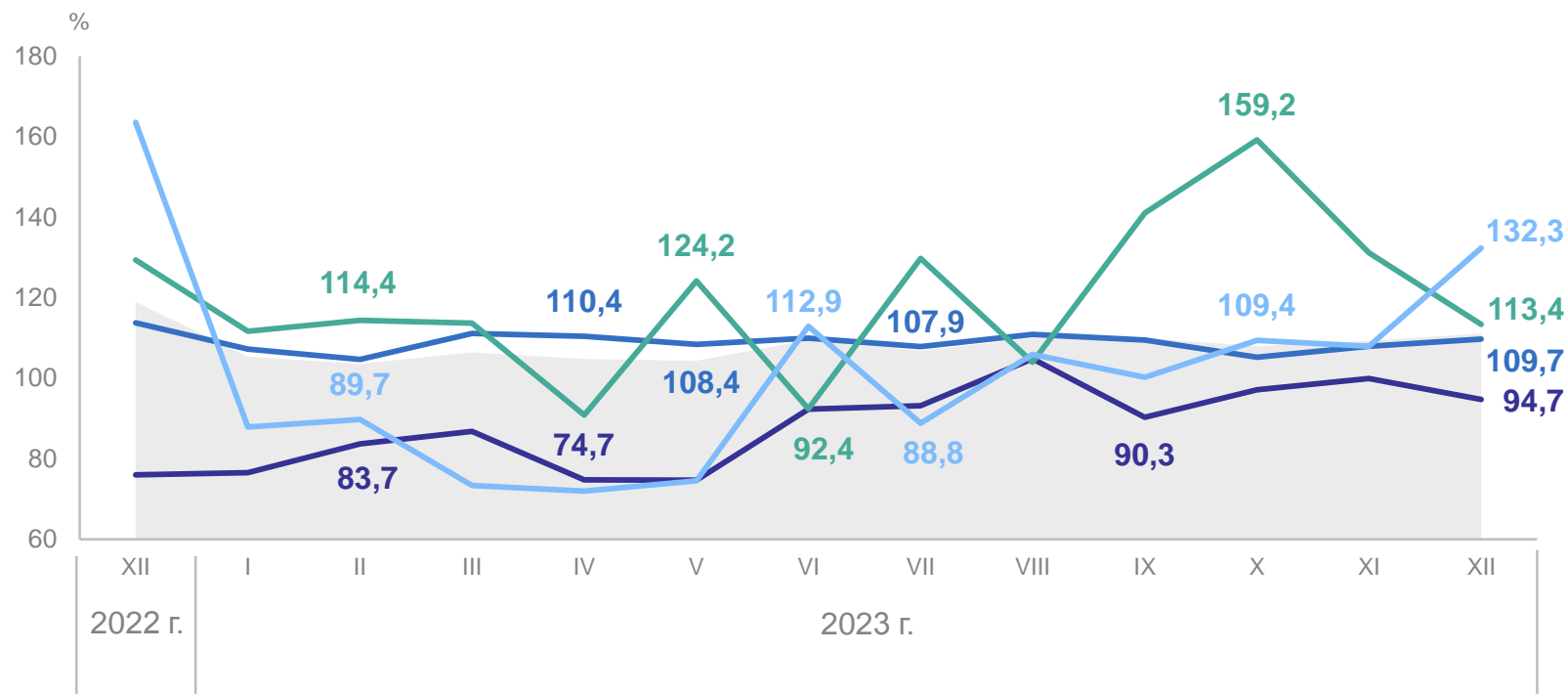
Индекс промышленного производства **107,5**

Добыча полезных ископаемых **91,3**

Обрабатывающие производства **108,5**

Обеспечение электрической энергией, газом и паром; кондиционирование воздуха **118,8**

Водоснабжение; водоотведение, организация сбора и утилизация отходов **92,3**



● Индекс промышленного производства

— Добыча полезных ископаемых

— Обрабатывающие производства

— Обеспечение электрической энергией, газом и паром; кондиционирование воздуха

— Водоснабжение; водоотведение, организация сбора и утилизация отходов, деятельность по ликвидации загрязнений

# СОСТОЯНИЕ ЖИВОТНОВОДСТВА

в сельскохозяйственных организациях

РЯЗАНЬСТАТ

январь–декабрь 2023 г.

## Производство продукции животноводства

Скот и птица на убой  
(в живом весе)



**101,9** ТЫС. ТОНН

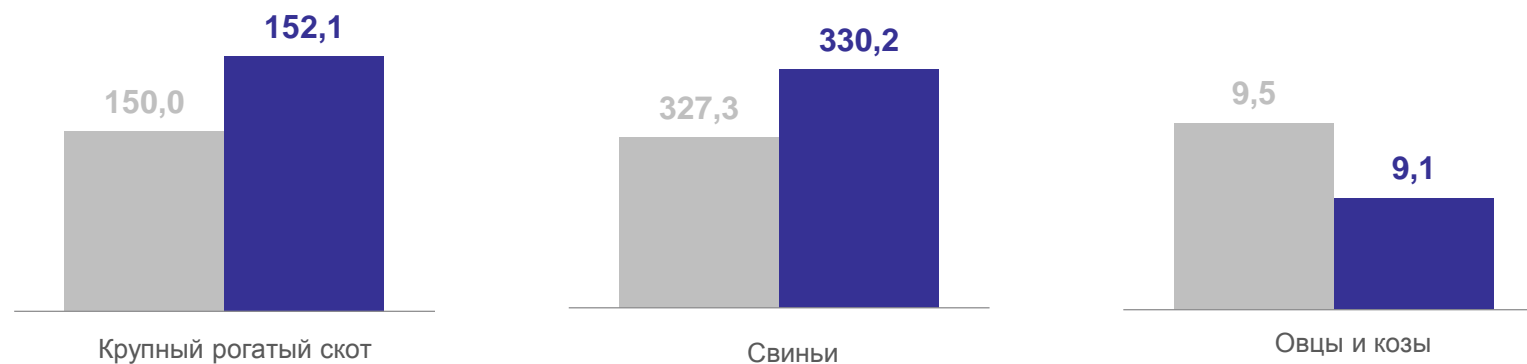
Молоко



**578,7** ТЫС. ТОНН

## Поголовье скота

на конец месяца, тыс. голов



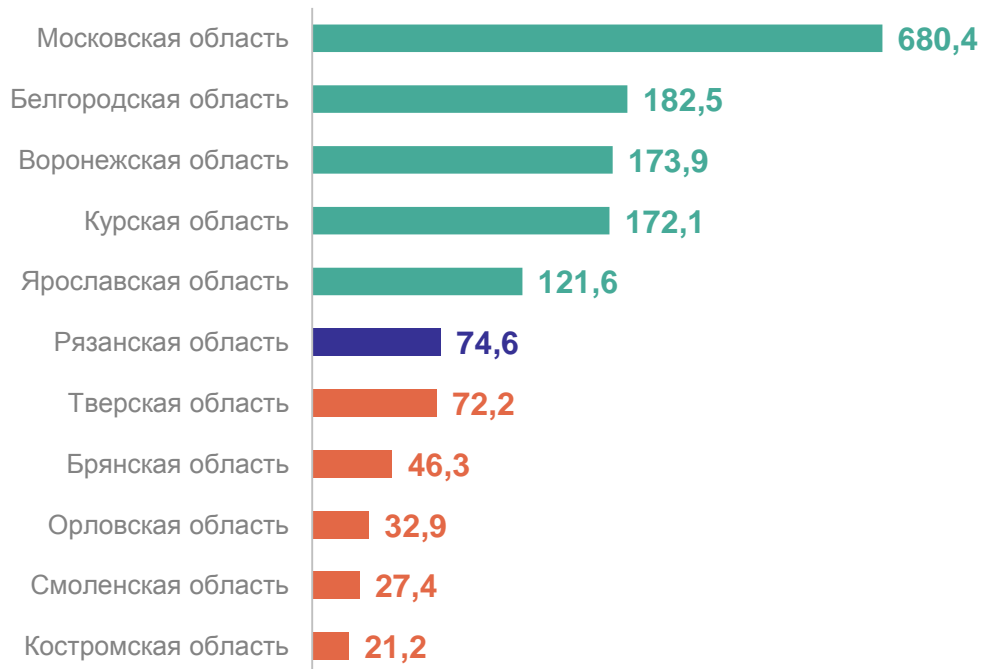
● Декабрь 2022 г. ● Декабрь 2023 г.

# ОБЪЕМ РАБОТ, ВЫПОЛНЕННЫХ ПО ВИДУ ДЕЯТЕЛЬНОСТИ «СТРОИТЕЛЬСТВО»

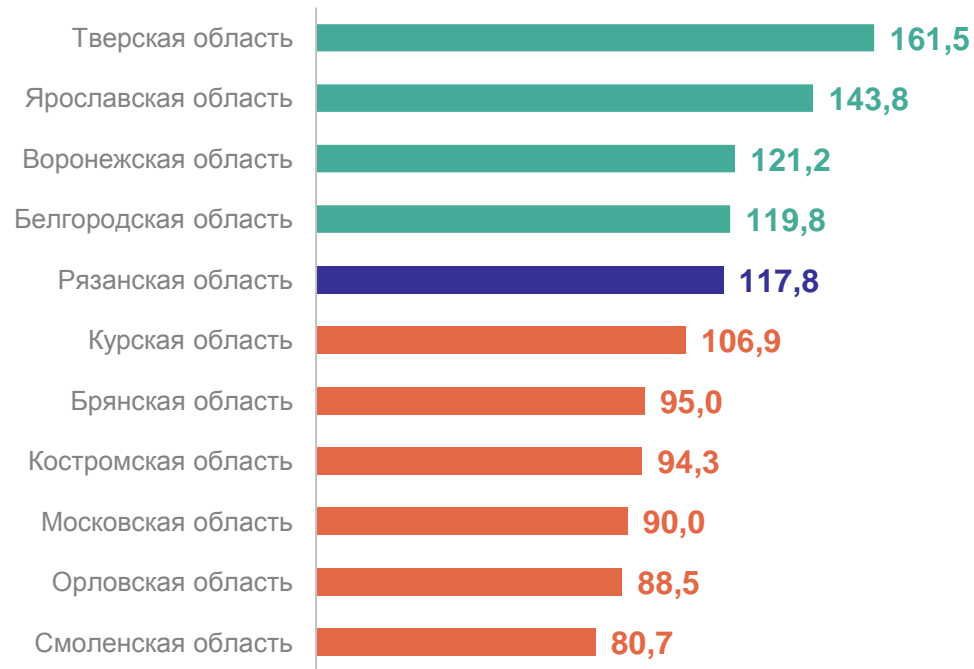
РЯЗАНЬСТАТ

среди субъектов ЦФО, январь–декабрь 2023 г.

Объем выполненных работ, млрд рублей



Индекс физического объема к январю–декабрю 2022 г., %



10

субъектов ЦФО  
объем **больше**, чем  
по Рязанской области

7

субъектов ЦФО  
объем **меньше**, чем  
по Рязанской области

4

субъекта ЦФО  
значение индекса  
**больше**, чем  
по Рязанской области

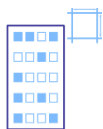
13

субъектов ЦФО  
значение индекса  
**меньше**, чем  
по Рязанской области

# СТРОИТЕЛЬСТВО ЖИЛЫХ ДОМОВ

тыс. кв. м общей площади, январь–декабрь 2023 г.

Общий объем жилищного строительства



787,6

тыс. кв. м  
общей  
площади

В том числе построено населением



427,4

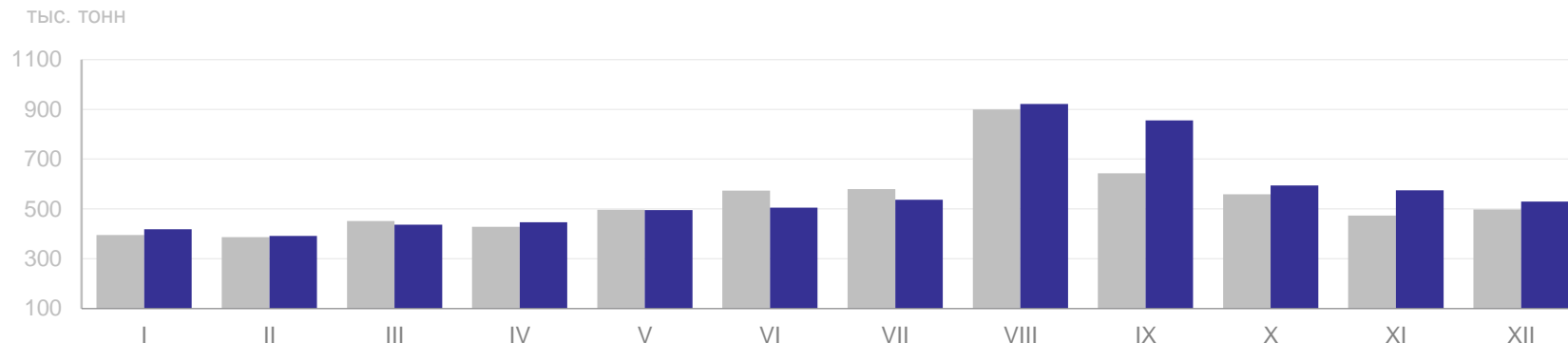
тыс. кв. м  
общей  
площади



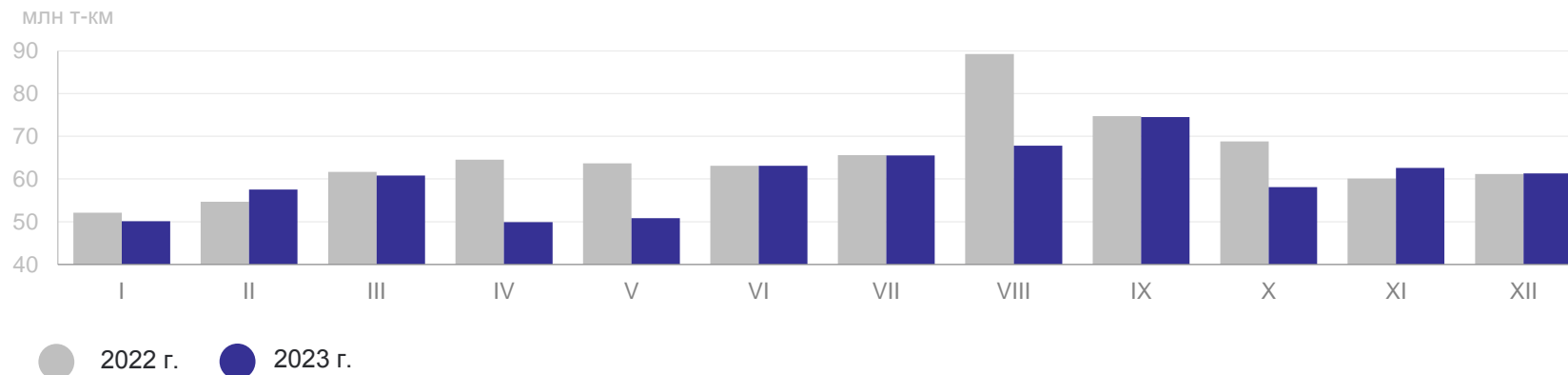


# ПЕРЕВОЗКА ГРУЗОВ И ГРУЗОБОРОТ АВТОМОБИЛЬНОГО ТРАНСПОРТА

## Динамика перевозок грузов



## Динамика грузооборота



январь–декабрь 2023 г.

Перевезено грузов

**6 705,9** ТЫС. ТОНН

к январю-декабрю 2022 г.

**105,0%**

Грузооборот

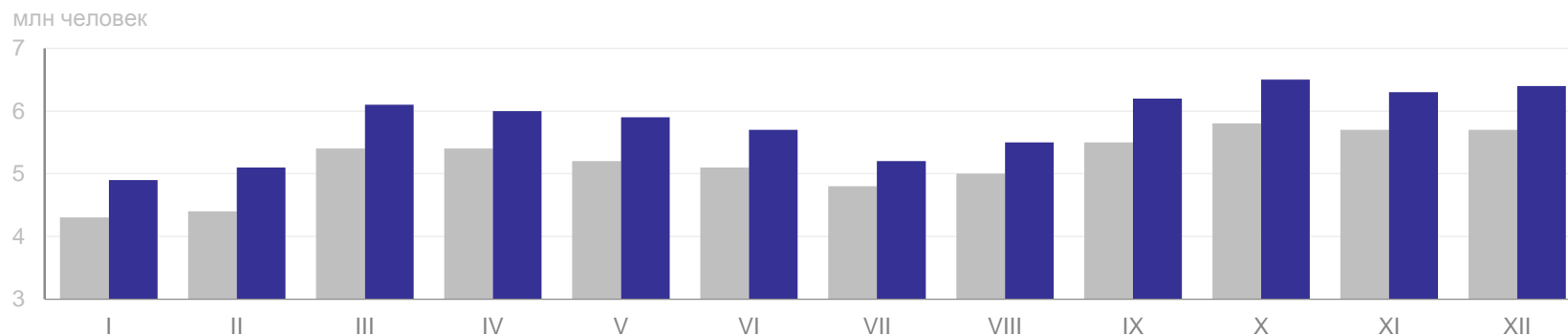
**722,1** МЛН Т-КМ

к январю-декабрю 2022 г.

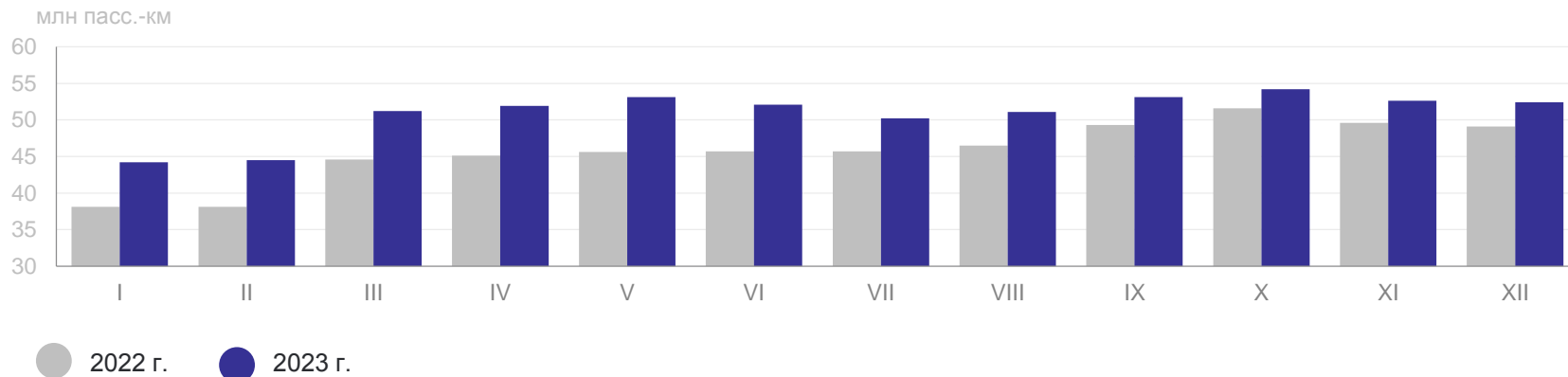
**92,6%**

# ПЕРЕВОЗКА ПАССАЖИРОВ И ПАССАЖИРОБОРОТ АВТОМОБИЛЬНОГО ТРАНСПОРТА

## Динамика перевозок пассажиров



## Динамика пассажирооборота



январь–декабрь 2023 г.

Перевезено пассажиров

**69,8** млн человек

к январю-декабрю 2022 г.

**112,0%**

Пассажирооборот

**610,5** млн пасс.-км

к январю-декабрю 2022 г.

**111,2%**

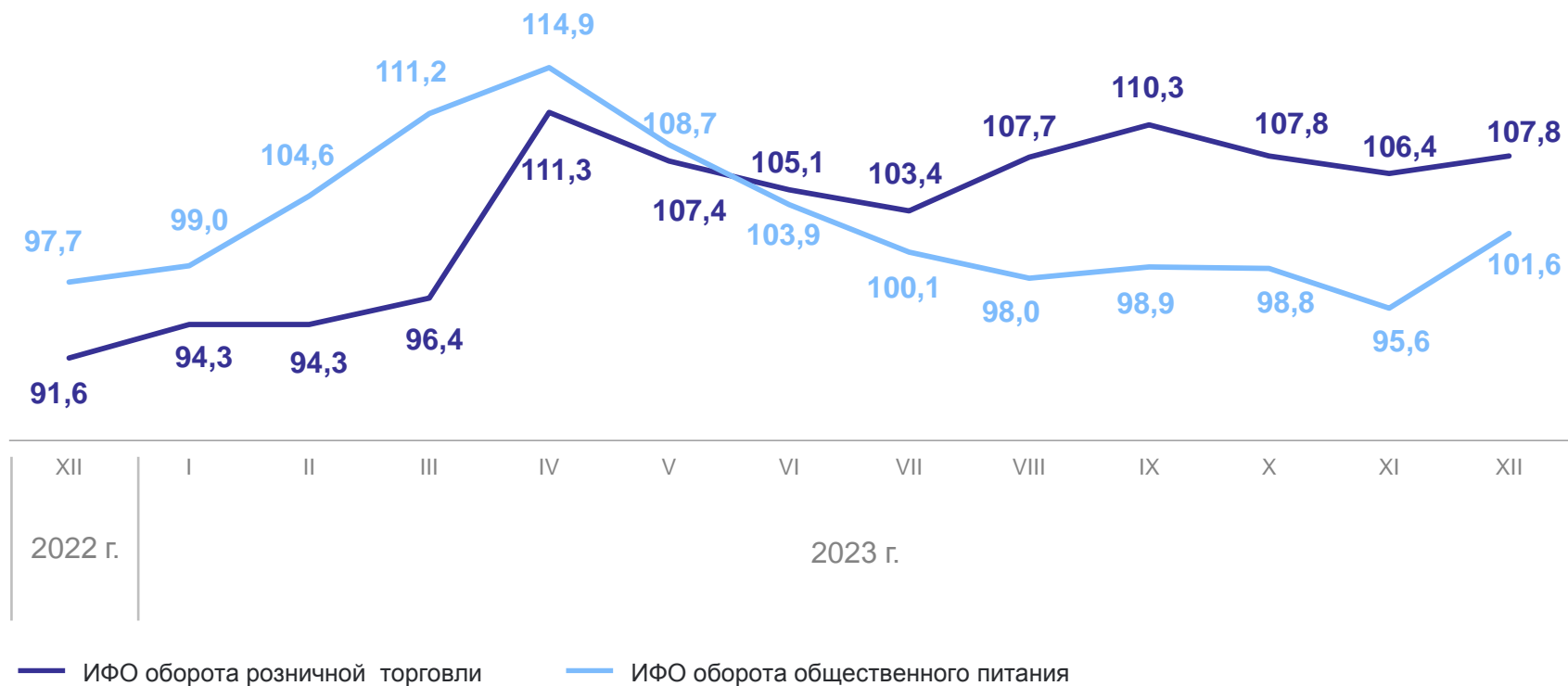
# 2

## Рынки товаров и услуг

# ОБОРОТ РОЗНИЧНОЙ ТОРГОВЛИ И ОБЩЕСТВЕННОГО ПИТАНИЯ

к соответствующему периоду предыдущего года, %

РЯЗАНЬСТАТ



январь–декабрь 2023 г.

Оборот розничной торговли

**291,1** млрд рублей

к январю-декабрю 2022 г.  
в сопоставимых ценах

**104,4%**

Оборот общественного питания

**12,1** млрд рублей

к январю-декабрю 2022 г.  
в сопоставимых ценах

**102,5%**

# СТРУКТУРА ПЛАТНЫХ УСЛУГ НАСЕЛЕНИЮ

январь–декабрь 2023 г.

РЯЗАНЬСТАТ



# 3

## Цены



# ИНДЕКСЫ ЦЕН В СЕКТОРАХ ЭКОНОМИКИ

декабрь 2023 года, в % к декабрю предыдущего года

РЯЗАНЬСТАТ



Индекс  
потребительских  
цен

106,5



Индекс цен  
производителей  
промышленных  
товаров

110,5



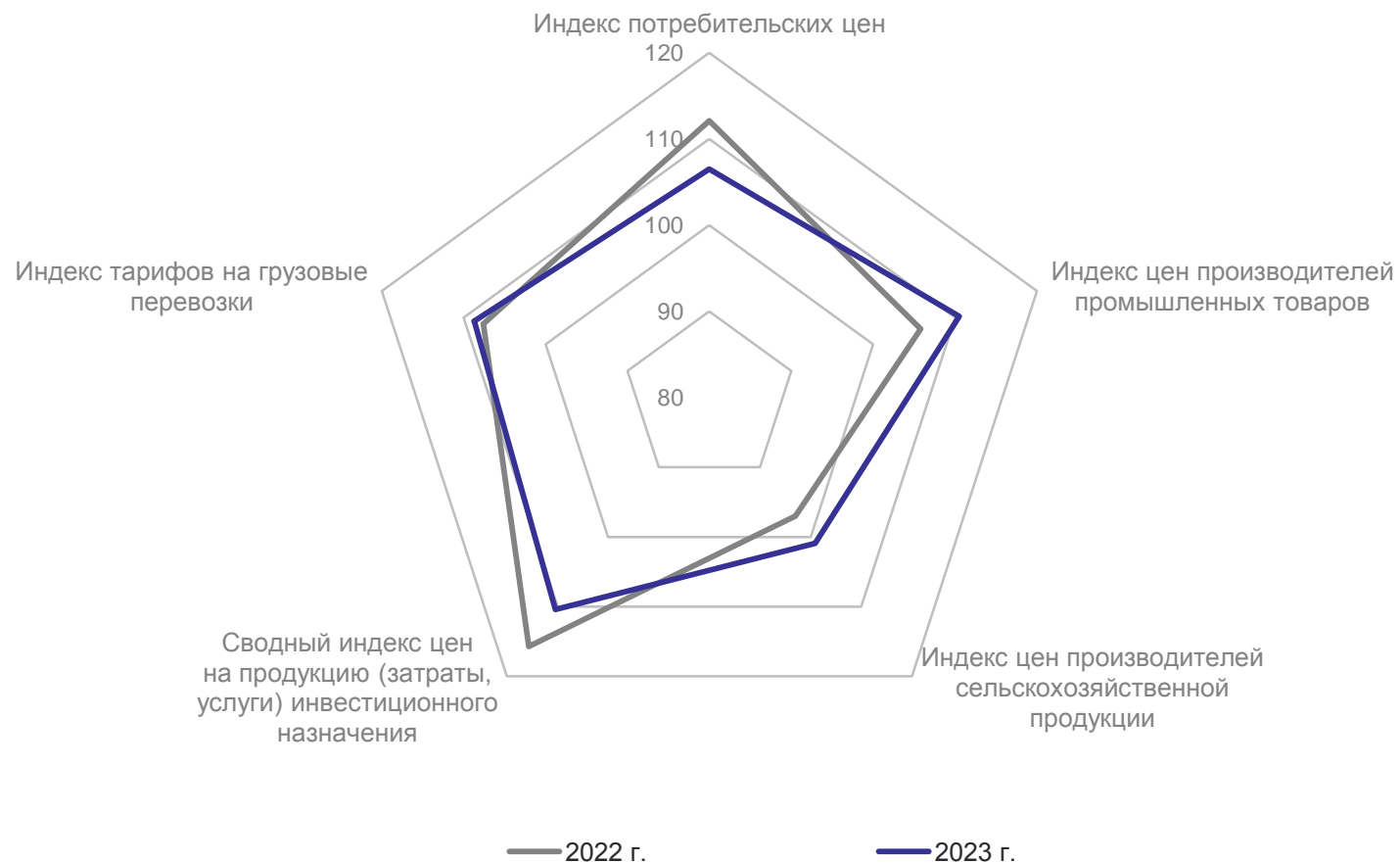
Индекс цен  
производителей  
сельскохозяйственной  
продукции

100,9



Сводный индекс цен на  
продукцию (затраты,  
услуги) инвестиционного  
назначения

110,4



# 4

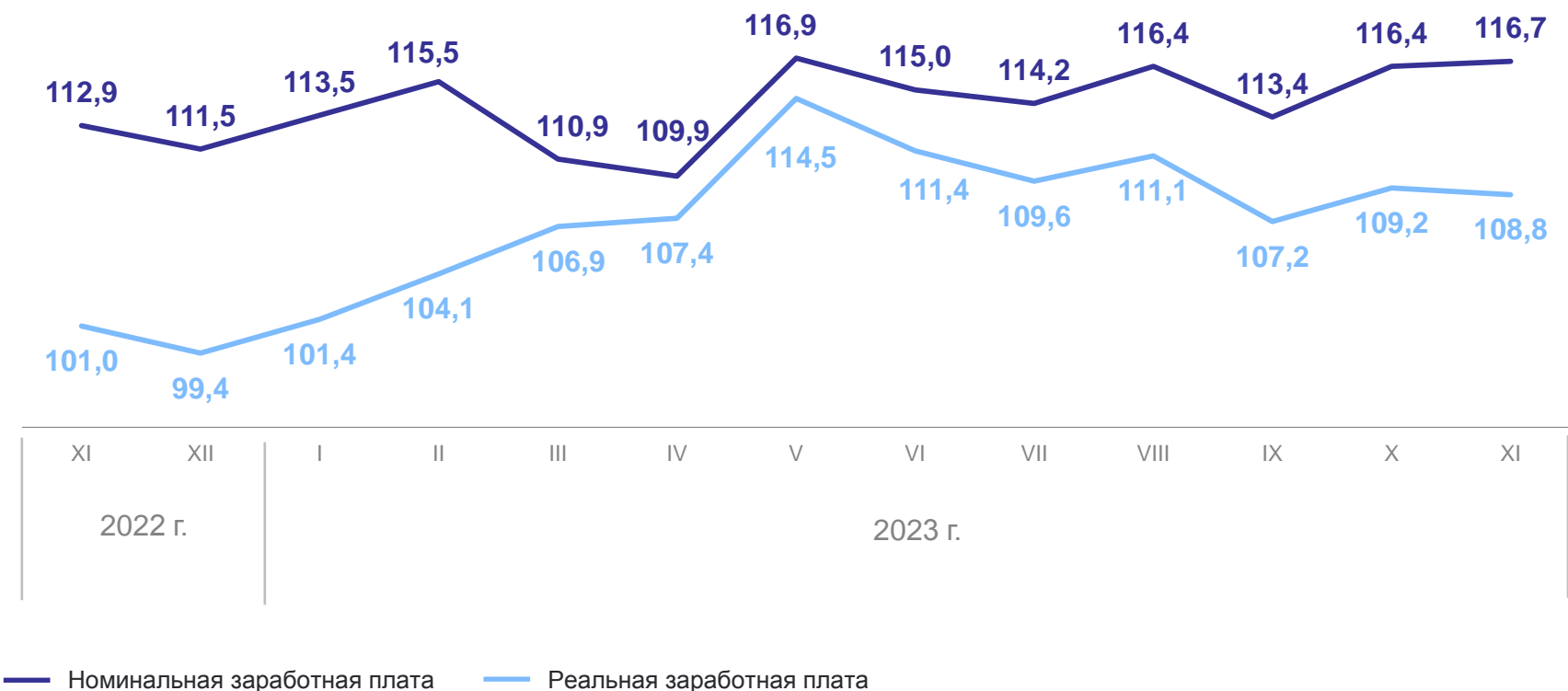
## Оплата труда



# СРЕДНЕМЕСЯЧНАЯ НОМИНАЛЬНАЯ НАЧИСЛЕННАЯ ЗАРАБОТНАЯ ПЛАТА РАБОТНИКОВ ОРГАНИЗАЦИЙ

к соответствующему периоду предыдущего года, %

РЯЗАНЬСТАТ



январь–ноябрь 2023 г.

**51 488,2** рублей

к январю–ноябрю 2022 г.

**114,9%**

ноябрь 2023 г.

**54 478,6** рублей

к январю–ноябрю 2022 г.

**116,7%**

# 5

## Демография

январь–ноябрь 2023 г.

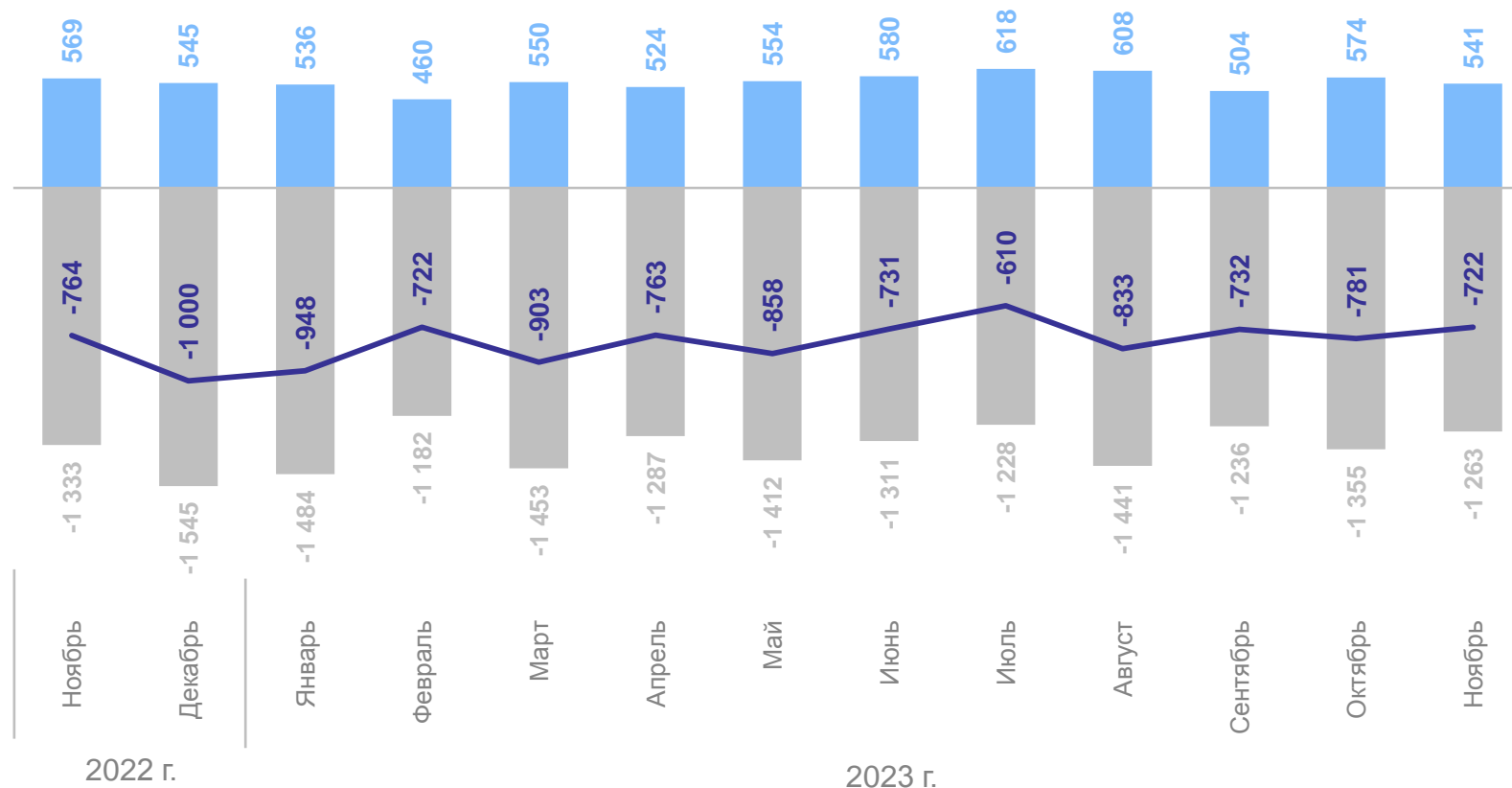
Число родившихся  
**6 049** человек

Число умерших  
**14 652** человек

Зарегистрировано браков  
**6,1** на 1 000 человек населения

Зарегистрировано разводов  
**4,2** на 1 000 человек населения

Естественное движение населения, человек



● Число родившихся    ● Число умерших    — Естественный прирост